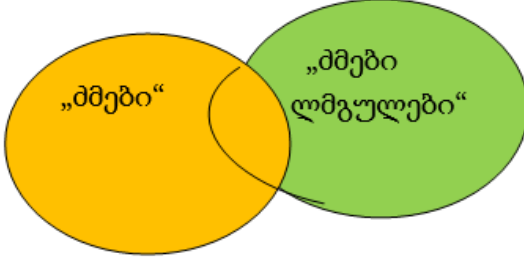






სკოლის დასახელება	შპს მერაბ ჭოხონელიძის საავტორო სკოლა
მასწავლებელი	ნინო ნონიაშვილი
ნაწყვეტი წიგნიდან	„ძმები ლომგულები“-ასტრიდ ლინდგრენი
სწავლების საფეხური/კლასი	მესამე კლასი
მისაღწევი შედეგები	მოსწავლემ შეძლოს ლიტერატურული ტექსტის მიმართ საკუთარი დამოკიდებულების გამოხატვა. მარტივი მიზნობრივი ტექსტის შექმნა და აზრის გასაგებად ჩამოყალიბება.
წინასწარი ცოდნა	მოსწავლეებს შესწავლილი აქვთ ქართული ხალხური ზღაპარი „ძმები“ ( <a href="http://animaciebi.com/zgaprebi/zmebi.html">http://animaciebi.com/zgaprebi/zmebi.html</a> ), წინარე ცოდნის საფუძველზე დამატებით საკითხავ მასალად გამოვიყენებდი „ძმები ლომგულების“ პირველ თავს. წინარე ცოდნა: მოსწავლეებმა იციან ზღაპარი. შეუძლიათ დაახასიათონ ძმები და მათი ქცევები. იციან რომ აუცილებელია ვიზრუნოთ ადამიანებმა ერთმანეთზე და განსაკუთრებით მათზე ვისაც ეს ნამდვილად სჭირდებათ.
აქტივობების თანმიმდევრობა და დრო (შეგიძლიათ, არ შემოიფარგლოთ ერთი გაკვეთილით და აქტივობის განხორციელებისთვის რამდენიმე დღე გამოიყენოთ, თუმცა დეტალურად გაწერა არ არის საჭირო)	<p>მოსწავლეებთან შემაქვს კონვერტი, წერილი . ბავშვებო სკოლაში მივიღეთ წერილი, რომელიც ჯონათანმა მოგწერა .ჯონათანს შემთხვევით თავისი ძმის დღიური უპოვია, დღიურში ჩაწერილმა ტექსტმა ჯონათანი ძალიან დააბნია. მას ჩვენი დახმარება სჭირდება. მოდი წაგიკითხავთ და ერთად მოვძებნოთ გადაჭრის გზები.</p> <p><i>გამაჩვობათ ბავშვებო, მე ჯონათანი ვაჩ. ძალიან მჭიხდება თქვენი დახმარება. შემთხვევით ვიპოვე ჩემი ძმის დღიური სადაც ის თავის ამბავზე წერს. ის ავადა, მე კი ახ ვიცი ხოგოი მოვიქცე, ჩით ვანუგემო და დავამშვიდო. აი ხა წეხია დღიუხში.</i></p> <p><i>„ჯონათანმა იცოდა რომ მადე მოვკვებოდი. დაწმუნებული ვაჩ , რომ ეს ჩემს გახდა ყველამ იცოდა. იცოდნენ სკოლაშიც, ხადგან გაკვეთილებს ხშირად ვაცდენდი. ვიწექი სახლში და გამუდმებით ვახვედებდი. ბოლო ნახევაჩ წედს კი საეხთოდ ველაჩ შევზედი სკოლაში სიახუდი. იცოდნენ იმ ქადაბონებმაც, რომლებსაც დედაჩემი კაბებს უკეჩავდა, და სწოხედ მაშინ, ხოდესაც ეხთ-ეხთი მათაგნი დედაჩემს ჩემზე ესაუბხებოდა, შემთხვევით ვაკვიგოდ უდმობედი სმახთედ. მათ ეგონათ მეძინა, მე კი თვადდახუჭუდი, გატხუნუდი ვიწექი. და აი ასე, ბოლოს და ბოლოს მეც შევიტყვე, რომ მადე მოვკვებოდი.“</i></p> <p><i>ვედი თქვენს გამოხმარებას. მადლობა</i></p> <p>მოსწავლეები იმსჯელებენ წერილის ირგვლივ, წარმოთქვენ სხვადასხვა აზრს შექმნილი მგომარეობის შესახებ. მოსწავლეებს ეძლევათ დავალება. „დაეხმარეთ ჯონათანს“, როგორ დაამშვიდოს პატარა ძმა , რომ მან ნაკლებად იფიქროს სიკვდილსა და ავადმყოფობაზე.</p> <p>მეორე დღეს მოსწავლეები გაგაცნობენ საკუთარ მოსაზრებებს . მოსწავლეებს გავაცნობ ტექსტს და წავუკითხავ მოცემული ამბის მსოლოდ 4 გვერდს. აქტივობა 2: თქვენი აზრით როგორი შეიძლება იყოს “ ნანგიალა” დახატეთ სურათი. მოვანწყობთ შესრულებული ნახატების პრეზენტაციას, ვიმსჯელებთ ნახატების ირგვლივ. შემდეგ ისევ გავაგრძელებთ კითხვას და გავცნობიან უკვე ჯონათანის ფანტაზიით შექმნილ ნანგიალას.</p> <p>აქტივობა 3: ტექსტის სრულად წაკითხვის შემდეგ დავახასიეთებდიოთ ძმებს დიაგრამის გამოყენებით, შევადარებდიოთ განვლილი მასალიდან ზღაპარის გეგმას „ ძმებს“</p>





<p>აქტივობა 1</p>	<p>წერილი ჯონათანისგან- მიზანი: მოსწავლემ შეძლოს ადეკვატურად აღიქვას ტექსტი, შეძლოს წაკითხული ტექსტის ირგვლივ საუბარი და მსჯელობა. დაინახოს პრობლემა და მოძებნოს გადაჭრის გზები</p>		
<p>აქტივობა 2</p>	<p>ჩემი თვალით დანახული ნანგიალა- წაკითხულიდან გამომდინარე - მიზანი: მოსწავლემ შეძლოს წაკითხულიდან გამომდინარე შესაბამისი მარტივი ნახატის აგება, ემოციები გამოხატვა და გადმოცემა</p>		
<p>აქტივობა 3</p>	<table border="1" data-bbox="619 667 1469 719"> <tr> <td data-bbox="619 667 1042 719">აქტივობის აღწერა</td> <td data-bbox="1042 667 1469 719">აქტივობის მიზანი</td> </tr> </table> <p>ვენის დიაგრამის გამოყენებით დავანასიეთებთ ზღაპრიდან: ძმები და ძმები ლომგულებს. მიზანი: მოსწავლეებმა შეძლონ მთავარი მოქმედი გმირებისთვის დამახასიეთებელი თვისებების დანახვა და შეფასება. მსგავსი და განსხვავებული თვისებების შეფასება.</p>	აქტივობის აღწერა	აქტივობის მიზანი
აქტივობის აღწერა	აქტივობის მიზანი		
<p>აქტივობა 4</p>	<p>ჩემი მოლოდინი- ფორმატის ქაღალდზე წინდაწინ დახატულ ხეს გავაკრავ დაფაზე, ბავშვებს დავურიგებ პატარა მტრედის ფორმის ქაღალდებს და ვთხოვ დაწერონ რამდენიმე სიტყვით მათის მოლოდინი როგორია, რა მოხდება წიგნის ბოლოს? და მაიკრან ხეზე.მიზანი: გავუღვივო ბავშვებს ინტერესი წიგნისადმი, რათა გაუჩნდეთ სურვილი წიგნის წაკითხვისა და შემდეგ უკვე შეადარონ თავიანთი მოლოდინი წიგნის ამბავს</p> <div data-bbox="619 1227 1141 1919" style="border: 1px dashed yellow; padding: 10px; text-align: center;">  <p>ჩემი მოლოდინი</p> </div> <div data-bbox="1145 1608 1406 1919" style="text-align: center;">  </div>		